



Zu Hause selbst MASCARA herstellen?

MASCARA

ZUTATEN


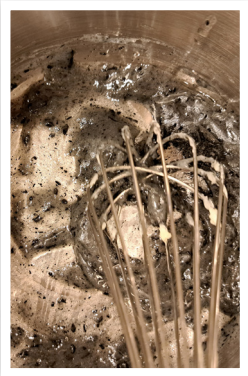

- 1 TL Sheabutter
- 1 1/2 TL Bienenwachs
- 4 TL Aloe-Vera-Gel
- 1 TL Sonnenblumenöl
- 1-2 TL Aktivkohle

ANLEITUNG

1. Die ersten vier Zutaten in einer kleinen Pfanne erhitzen, bis alle Zutaten flüssig und miteinander vermischt sind.
2. Danach die Aktivkohle einrühren und vom Herd nehmen.
3. Die Mischung in ein Plastiktäschchen geben und leicht abkühlen lassen.
4. Ein kleines Loch in den Plastiksack schneiden und die Mischung in eine leere (sterilisierte) Mascarahülse geben.

HALTBARKEIT

Haltbar ist die Mischung 3 – 4 Monate.



TIPPS:

- Wer auf das Plastiktütchen verzichten will, kann die Mascara beispielsweise auch in ein sterilisiertes Döschen aus Glas füllen.
- Anstelle von Sheabutter kann man auch einfach 2 1/2 Teelöffel Bienenwachs verwenden.
- Ist der Mascara zu flüssig, kann mehr Bienenwachs / Sheabutter hinzugefügt werden. Ist der Mascara zu dickflüssig, wird mehr Sonnenblumenöl hinzugegeben.
- Wenn brauner Mascara hergestellt werden möchte, wird anstelle von Aktivkohle, Kakaoapulver verwendet.

gemeinsam.kompetent.engagiert.
**Wir, die
Frauen
vom Land.**
landfrauen.ch



FLAVIA URSPRUNG